

Geachte relatie,

Aan veilig werken doen we bij VW onderneming geen concessies. Veiligheid is één van de kernwaarden van onze organisatie. 'We werken veilig of we werken niet' staat centraal in ons veiligheidsprogramma WAVE (Wees Alert! Veiligheid Eerst!). De bouwplaats moet een veilige werkplek zijn. Daarvoor is het noodzakelijk om goede afspraken met elkaar te maken en op naleving toe te zien. Hiervoor is de inzet van iedereen op de bouwplaats noodzakelijk, zo ook van uw organisatie en medewerkers.

Recent zijn er ernstige incidenten geweest op bouwplaatsen met (achteruit)rijdende voertuigen en machines. Bij één aanrijding was een dodelijk slachtoffer te betreuren. De dode hoeken aan de achterzijde van het materieel en de zichtbaarheid aan de niet- bestuurderszijde van het voertuig zijn hiervan de belangrijkste directe oorzaken. Dit in combinatie met achteruitrijdsignalering die niet werkte of niet aanwezig was.

De ondertekenaars van de Governance Code Veiligheid in de Bouw (GC), waaronder de 7 grote bouwbedrijven, vinden dat het beveiligen van personen door (achteruit)rijdende voertuigen en machines meer moet worden gedaan dan tot nu toe in de branche gebruikelijk is.

START MET TOEPASSEN ARBEIDSHYGIËNISCHE STRATEGIE

Conform de Arbeidsomstandighedenwet is de arbeidshygiënische strategie van toepassing op de aanpak van het risico aanrijdgevaar. Dit vertaalt zich in de volgende aanpak:

1. Bronmaatregel zoals de bouwplaats afsluiten voor verkeer.
2. Collectieve maatregel zoals het fysiek scheiden (afzetting) van werkverkeer en personen op de bouwplaats.
3. Collectieve maatregel zoals het stellen van veiligheidseisen aan het materieel op de bouwplaats.
4. Individuele maatregelen zoals het verschaffen van een instructie over het 'zie je mij, zie ik jou' principe.



5. Dragen persoonlijke beschermingsmiddelen zoals hoge zichtbaarheidskleding.

De maatregelen op de verschillende niveaus hebben nadrukkelijk een hiërarchische volgorde. De werkgever moet dus eerst de mogelijkheden op hoger niveau onderzoeken voordat besloten wordt tot maatregelen uit een lager niveau.

In veel gevallen blijkt dat de stappen 1 en 2 van de arbeidshygiënische strategie praktisch niet mogelijk zijn om de aanrijdrisico's in zijn volle omvang te beheersen. Met dit als gegeven stelt VW onderneming ook eisen aan het materieel zelf (stap 3).

360 GRADEN ZICHT RANDOM EN SIGNALERING ACHTERUIT RIJDEN MATERIEEL VERPLICHT

Om het risico op aanrijdgevaar door materieel te verkleinen stellen we verplicht met ingang van 1 januari 2019 voor het materieel op de werken van VW onderneming:

1. 360 graden zicht rondom materieel vanuit de cabine (zie bijlage 2)

en

2. Achteruitrijdsignalering op het materieel

Dit geldt dus voor uw eigen en gehuurde materieel van uw onderaannemer en leveranciers. Materieel dat niet aan bovenstaande verplichtingen voldoet, wordt vanaf 1 januari 2019 geweerd van de bouwplaats.

VOOR WELK MATERIEEL GELDT DIT?

Onder deze verplichting vallen in ieder geval:

1. Hydraulische graafmachine (band en rups)
2. Mobiele kraan
3. Shovel
4. Dumper
5. Vrachtwagen
6. Tractor met aanhanger
7. Verreiker
8. Indien van toe passing aanvullen vanuit werkzaamheden VW onderneming

Voor een minishovel en minigraafmachine geldt deze verplichting niet. (Indien van toepassing aanvullen vanuit werkzaamheden VW onderneming).

VRAGEN?

Mocht u nog vragen hebben over de invulling van bovenstaande en afstemming in specifieke situaties of andere veiligheidsvraagstukken, dan kunt u altijd terecht bij uw contractpersoon van VW onderneming.

Wij hechten veel waarde aan onze WAVE veiligheidswaarden en - regels bij al onze werkzaamheden. Daarom stellen wij deze ook aan u beschikbaar (zie bijlage 1) om samen met u te komen tot een veilige werkplek voor iedereen. Daarnaast is een voorbeeld checklist toegevoegd (bijlage 3) die gebruikt kan worden.

Met vriendelijke groet,
Namens Directie Van Hattum en Blankevoort

BIJLAGE 1: WAVE VEILIGHEIDSWAARDEN EN -REGELS

VEILIGHEIDSWAARDEN

Kernwaarde

- Veiligheid We werken veilig of we werken niet

Waarden

- Consequent Veiligheid is onderdeel van all es wat wij doen
- Verantwoordelijk Ik ben verantwoordelijk voor mijn eigen veiligheid en die van anderen
- Leerbereid Ik wil leren van ongevallen en bijna-ongevallen
- Open Ik spreek anderen aan op onveilig gedrag en veiligheid
- Actie Ik stop onveilig werk; zo nodig leg ik het werk stil
- Respect Ik accepteer dat ik aangesproken word op veiligheid
- Eerlijk Ik meld alle ongevallen en bijna-ongevallen

VEILIGHEIDSREGELS



Gebruik de voorgeschreven persoonlijke beschermingsmiddelen (PBM's)



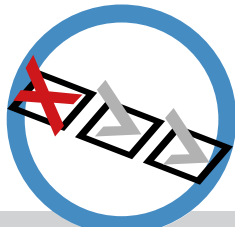
Zorg voor veilige afzetting bij de werkplek



Zorg voor een opgeruimde werkplek



Gebruik de juiste (goedgekeurde) arbeidsmiddelen en gereedschappen



Doe een LMRA (Laatste Minuut Risico Analyse)



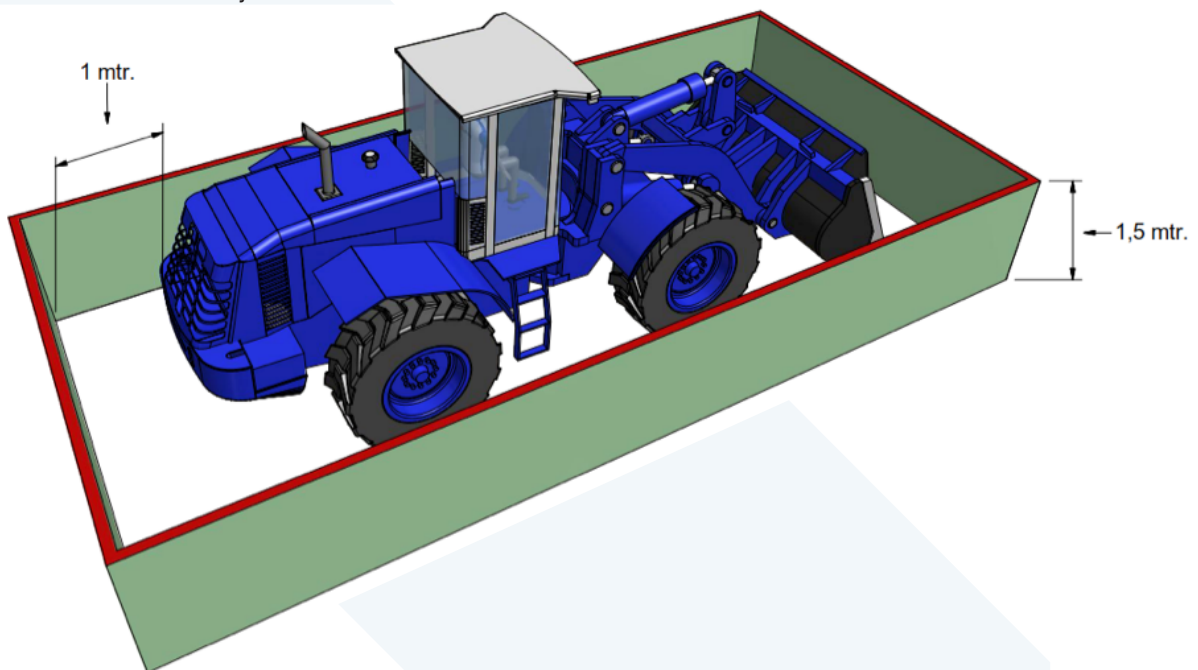
Niet werken of rijden onder invloed van alcohol en/of drugs



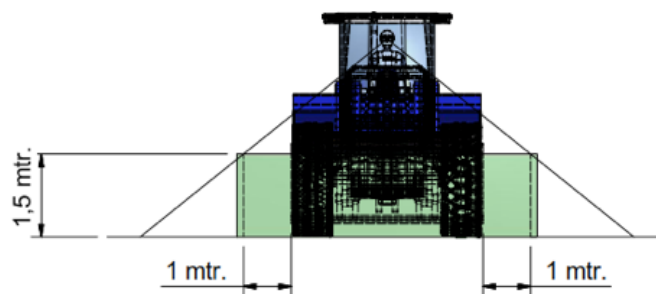
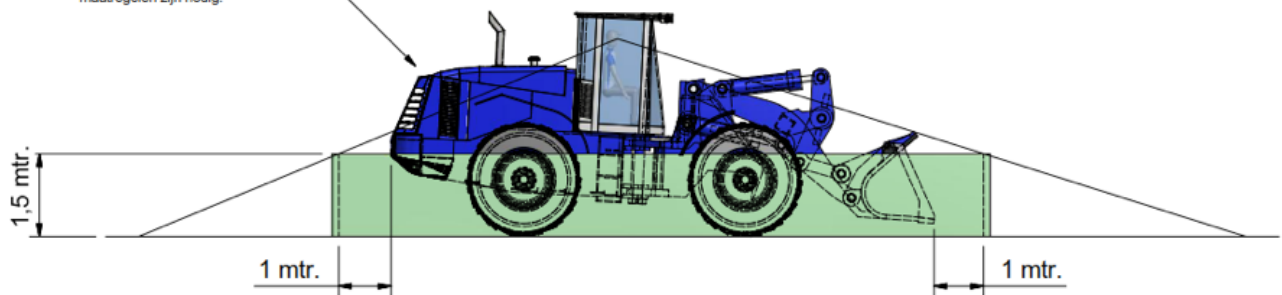
Niet roken buiten de daarvoor bestemde gebieden

BIJLAGE 2: ZICHTEISEN MATERIEEL VANUIT NEN ISO 5006

Elke positie voorbij de zichtrand moet zichtbaar zijn voor de bestuurder*.

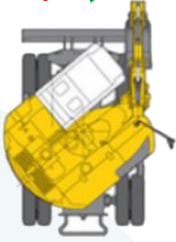
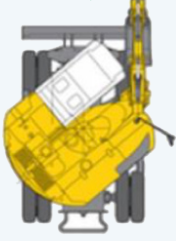


Zicht wordt belemmerd door machine, maatregelen zijn nodig.



*Bron: NEN ISO 5006 Earth moving machinery operators field of view, versie 2017

BIJLAGE 3: VOORBEELD CHECKLIST 360 GRADEN ZICHT

Merk	
Type	
Machinenummer	
Serienummer	
Bouwjaar	
Zicht zonder (beheers) maatregel	
Omcirkelen wat van toepassing is	<div style="display: flex; justify-content: space-around; align-items: center;"> <div style="text-align: center;"> <p>✗ ✓</p> </div> <div style="text-align: center;"> <p>✗ ✓</p> </div> <div style="text-align: center;"> <p>✗ ✓</p> </div> </div>
✓ voldoende zicht	<div style="display: flex; justify-content: space-around; align-items: center;"> <div style="text-align: center;"> <p>✗ ✓</p> </div> <div style="text-align: center;">  </div> <div style="text-align: center;"> <p>✗ ✓</p> </div> </div>
✗ onvoldoende zicht	
	<div style="display: flex; justify-content: space-around; align-items: center;"> <div style="text-align: center;"> <p>✗ ✓</p> </div> <div style="text-align: center;"> <p>✗ ✓</p> </div> <div style="text-align: center;"> <p>✗ ✓</p> </div> </div>
Zicht voldoende?	JA / NEE (doorhalen wat niet van toepassing is)
Beheersmaatregel nodig ?	JA / NEE (doorhalen wat niet van toepassing is)
Sticker(s) 'zie je mij, zie ik jou' aanwezig?	JA / NEE (doorhalen wat niet van toepassing is)
Zicht met (beheers) maatregel	
Soort maatregel	
Omcirkelen wat van toepassing is	<div style="display: flex; justify-content: space-around; align-items: center;"> <div style="text-align: center;"> <p>✗ ✓</p> </div> <div style="text-align: center;"> <p>✗ ✓</p> </div> <div style="text-align: center;"> <p>✗ ✓</p> </div> </div>
✓ voldoende zicht	<div style="display: flex; justify-content: space-around; align-items: center;"> <div style="text-align: center;"> <p>✗ ✓</p> </div> <div style="text-align: center;">  </div> <div style="text-align: center;"> <p>✗ ✓</p> </div> </div>
✗ onvoldoende zicht	
	<div style="display: flex; justify-content: space-around; align-items: center;"> <div style="text-align: center;"> <p>✗ ✓</p> </div> <div style="text-align: center;"> <p>✗ ✓</p> </div> <div style="text-align: center;"> <p>✗ ✓</p> </div> </div>
Zicht voldoende?	JA / NEE (doorhalen wat niet van toepassing is)
Opmerkingen	
Voor akkoord	
Datum	
Naam	
Handtekening	
Firmastempel	